




Municipio de Apodaca Nuevo León
 Formato del Ejercicio y Destino de Gasto Federalizado y Reintegros
 Informe Acumulado al 30 de Septiembre del 2019



Ejercicio Presupuestal	Ramo	Fondo	Destino de los Recursos	Ejercicio		Reintegro
				APROBADO	DEVENGADO	
2019	04. Gobernación			464,110,158.38	293,464,645.61	170,645,512.77
				14,731,939.00	12,500,851.33	2,231,087.67
			Ayuntamientos de orden público y de seguridad interior	14,731,939.00	12,500,851.33	2,231,087.67
			Func. Seg. Pub			
			FSP R04 FORTASEG Subsidio a los Mpioes y DTDF EF	449,279,219.38	286,963,794.28	168,414,425.10
			33 Aportaciones Federales para Entidades Federativas y Municipios	118.32	118.32	0.00
			FIS R33 F Infraestructura Social Municipal	37,699,630.80	16,497,377.28	21,002,263.52
			FOR R33 F Fortalecimiento Municipal	3,491,457.57	3,491,457.57	0.00
			FOR R33 F Fortalecimiento Municipios y DF	245,412,403.86	159,594,471.69	85,627,932.17
			FOR R33 F Fortalecimiento Municipios y DF	3,206,942.60	2,949,882.88	257,069.72
			FOR R33 F Fortalecimiento Municipios y DF	71,941,931.26	50,641,869.59	21,300,062.67
			FOR R33 F Fortalecimiento Municipios y DF	87,625,734.97	47,798,617.95	40,027,117.02

* El Aprobado muestra el Presupuesto Aprobado más Ampliaciones/Reducciones.



Municipio de Apodaca Nuevo León
 Formato del Ejercicio y Destino de Gasto Federalizado y Reintegros
 Informe Acumulado al 30 de Septiembre del 2019



Ejercicio Presupuestal	Ramo	Fondo	Destino de los Recursos	Ejercido		Reintegro	
				APROBADO	DEVENGADO	PAGADO	APROBADO-DEVENGADO
2018	23 Provisiones Salariales y Económicas			6,900,399.04	4,178,033.30	4,178,033.30	2,722,365.74
				71.92	71.92	71.92	0.00
			Asuntos financieros y hacendarios	71.92	71.92	71.92	0.00
			PRE R23 Programas Regionales				
			33 Aportaciones Federales para Entidades Federativas y Municipios	6,900,327.12	4,177,961.38	4,177,961.38	2,722,365.74
			FIS R33 F Infraestructura Social Municipal	17.40	17.40	17.40	0.00
			FOR R33 F Fortalecimiento Municipios y DF	0.00	0.00	0.00	0.00
			FOR R33 F Fortalecimiento Municipios y DF	309.72	309.72	309.72	0.00
			FOR R33 F Fortalecimiento Municipios y DF	6,900,000.00	4,177,634.26	4,177,634.26	2,722,365.74

* El Aprobado muestra el Presupuesto Aprobado más Ampliaciones/Reducciones.



Municipio de Apodaca Nuevo León
 Formato del Ejercicio y Destino de Gasto Federalizado y Reintegros
 Informe Acumulado al 30 de Septiembre del 2019



Ejercicio Presupuestal	Ramo	Fondo	Destino de los Recursos	Ejercicio		Reintegro	
				APROBADO	DEVENGADO	PAGADO	APROBADO-DEVENGADO
2017	33 Aportaciones Federales para Entidades Federativas y Municipios			133.40	133.40	133.40	0.00
				133.40	133.40	133.40	0.00
			Aduntos financieros y hacendarios	133.40	133.40	133.40	0.00

* El Aprobado muestra el Presupuesto Aprobado más Ampliaciones/Reducciones.



Municipio de Apodaca Nuevo León
 Formato del Ejercicio y Destino de Gasto Federalizado y Reintegros
 Informe Acumulado al 30 de Septiembre del 2019



Ejercicio Presupuestal	Ramo	Fondo	Destino de los Recursos	Ejercicio		Reintegro
				APROBADO	DEVENGADO	
2016				9,374.00	9,374.00	0.00
10 Economía				9,200.00	9,200.00	0.00
			Asuntos económicos, comerciales y laborales en general	9,200.00	9,200.00	0.00
			MEX			
	16 Medio Ambiente y Recursos Naturales			116.00	116.00	0.00
			CNA R16 Programa Apazu CONAGUA	116.00	116.00	0.00
	33 Aportaciones Federales para Entidades Federativas y Municipios			58.00	58.00	0.00
			FOR R33 F Fortalecimiento Municipios y DF	58.00	58.00	0.00

* El Aprobado muestra el Presupuesto Aprobado más Ampliaciones/Reducciones.



Municipio de Apodaca Nuevo León

Formato de Información de Obligaciones Pagadas o Garantizadas con Recursos Federales
Informe Acumulado al 30 de Septiembre del 2019



Tipo de Obligación	Plazo	Tasa	Fin, Destino y Objeto	Acreedor / Proveedor o Contratista	Importe	Fondo	Garantizado	Importe y Porcentaje del Total	
								Pagado	%
INFORMACION DETALLADA									
					0.00	R33 F Fortalecimiento Municipios y DF		50,641,868.59	
					0.00	R33 F Fortalecimiento Municipios y DF			
CREDITO SIMPLE	168 MESES	TIE + 1.8	OBRA PUBLICA	BANCO MERCANTIL DEL NORTE, S.A. C.P.	396,800,000.00	R33 F Fortalecimiento Municipios y DF	396,800,000.00	325,772,708.70	82.10
CREDITO SIMPLE	46 MESES	TIE + 1.20	OBRA PUBLICA	BANCO NACIONAL DE MEXICO C.P.	70,000,000.00	R33 F Fortalecimiento Municipios y DF	70,000,000.00	70,000,000.00	100.00
CREDITO SIMPLE	48 MESES	TIE + 0.69	OBRA PUBLICA	BANCA AFIRME SA L.P.	125,136,689.00	R33 F Fortalecimiento Municipios y DF	125,136,689.00	23,962,344.66	19.15
CREDITO SIMPLE	84 MESES	TIE + 0.78	OBRA PUBLICA	BANCA AFIRME SA L.P.	67,297,147.43	R33 F Fortalecimiento Municipios y DF	67,297,147.43	3,323,315.92	4.84
				AMORTIZACION PAGADA EN EL EJERCICIO ACTUAL	0.00	R33 F Fortalecimiento Municipios y DF	0.00	7,254,000.00	
				BANCO MERCANTIL DEL NORTE, S.A. C.P.	0.00	R33 F Fortalecimiento Municipios y DF	0.00	0.00	
				BANCO NACIONAL DE MEXICO C.P.	0.00	R33 F Fortalecimiento Municipios y DF	0.00	23,962,344.66	
				BANCA AFIRME SA L.P.	0.00	R33 F Fortalecimiento Municipios y DF	0.00	3,323,315.92	
				INTERESES PAGADOS EN EL EJERCICIO ACTUAL	0.00	R33 F Fortalecimiento Municipios y DF	0.00	5,876,864.45	
				BANCO MERCANTIL DEL NORTE, S.A. C.P.	0.00	R33 F Fortalecimiento Municipios y DF	0.00	0.00	
				BANCO NACIONAL DE MEXICO C.P.	0.00	R33 F Fortalecimiento Municipios y DF	0.00	8,007,298.33	
				BANCA AFIRME SA L.P.	0.00	R33 F Fortalecimiento Municipios y DF	0.00	2,218,044.23	
				COMISIONES PAGADAS EN EL EJERCICIO ACTUAL	0.00	R33 F Fortalecimiento Municipios y DF	0.00	0.00	
				BANCO MERCANTIL DEL NORTE, S.A. C.P.	0.00	R33 F Fortalecimiento Municipios y DF	0.00	0.00	
				BANCO NACIONAL DE MEXICO C.P.	0.00	R33 F Fortalecimiento Municipios y DF	0.00	516.20	
				BANCA AFIRME SA L.P.	0.00	R33 F Fortalecimiento Municipios y DF	0.00	516.20	

* Incluye Intereses, Amortizaciones y Comisiones




Municipio de Apodaca Nuevo León

Reducción de la Deuda Pública Bruta Total
Informe Acumulado al 30 de Septiembre del 2019



APODACA
CAPITAL INDUSTRIAL DE NUEVO LEÓN

	Importe	Saldo Trimestral
Deuda Pública Bruta Total Al 31 de Diciembre del 2018	203,417,979.30	
(-) Amortizacion de Enero del 2019	3,468,482.74	
(-) Amortizacion de Febrero del 2019	3,468,482.74	
(-) Amortizacion de Marzo del 2019	806,000.00	195,675,013.82
(-) Amortizacion de Abril del 2019	6,130,965.48	
(+) Deuda Pública Adquirida en Mayo del 2019	67,297,147.43	
(-) Amortizacion de Mayo del 2019	3,468,482.74	
(-) Amortizacion de Junio del 2019	1,636,828.98	251,735,884.05
(-) Amortizacion de Julio del 2019	6,961,794.46	
(-) Amortizacion de Agosto del 2019	1,636,828.98	
(-) Amortizacion de Septiembre del 2019	6,961,794.46	236,175,466.15
TOTAL	236,175,466.15	



Municipio de Apodaca Nuevo León
Comparativo Deuda Pública Bruta Total vs Ingresos Propios
Informe Acumulado al 30 de Septiembre del 2019



	Al 31 de Diciembre del 2018	Al 30 de Septiembre del 2019
Ingresos Propios	871,012,875.92	761,528,212.43
Saldo de la Deuda Pública Total	203,417,979.30	236,175,466.15
Porcentaje	23.35%	31.01%



Municipio de Apodaca, N.L.
Formato de programas con recursos concurrente por orden de gobierno
Informe Acumulado al 30 de Septiembre del 2019



CAPITAL INDUSTRIAL DE NUEVO LEÓN

Ejercicio	Nombre del Programa	Ramo	Fondo	Federal		Estatal		Municipal		Otros		Monto Total
				Dependencia / Entidad	Aportación (Monto)	Dependencia / Entidad	Aportación (Monto)	Dependencia / Entidad	Aportación (Monto)	Dependencia / Entidad	Aportación (Monto)	
		a		b	c	d	e	f	g	h	i	Interes
2019 2.1	Infraestructura para el Desarrollo	Participaciones a Entidades Federativas y Municipios	R28 PARTICIPACIONES FEDERALES	55,002,183.00	0.00	0.00	0.00	0.00	0.00	0.00	0.00	55,002,183.00
2019 2.1	Infraestructura para el Desarrollo	FE Fondo Estatal	FE OTROS INCENTIVOS ECONOMICOS	0.00	71,009.00	0.00	0.00	0.00	0.00	0.00	0.00	71,009.00
2019 2.1	Infraestructura para el Desarrollo	RM Recurso Municipal	RM RECURSO MUNICIPAL	3,402,482.00	0.00	0.00	0.00	0.00	0.00	0.00	0.00	94,422,676.94
2019 2.2	Capacitación para el Desarrollo	Participaciones a Entidades Federativas y Municipios	R28 PARTICIPACIONES FEDERALES	0.00	0.00	0.00	0.00	0.00	0.00	0.00	0.00	3,402,482.00
2019 2.2	Capacitación para el Desarrollo	FE Fondo Estatal	FE OTROS INCENTIVOS ECONOMICOS	0.00	949.00	0.00	0.00	0.00	0.00	0.00	0.00	949.00
2019 2.3	Integrar	Recurso Municipal	RM RECURSO MUNICIPAL	0.00	0.00	0.00	0.00	0.00	0.00	0.00	0.00	5,471,483.47
2019 2.3	Integrar	Participaciones a Entidades Federativas y Municipios	R28 PARTICIPACIONES FEDERALES	27,210,691.00	0.00	0.00	0.00	0.00	0.00	0.00	0.00	27,210,691.00
2019 2.3	Integrar	FE Fondo Estatal	FE OTROS INCENTIVOS ECONOMICOS	0.00	74,759.80	0.00	0.00	0.00	0.00	0.00	0.00	74,759.80
2019 2.3	Integrar	RM Recurso Municipal	FE SIPINNA	0.00	1,162,131.50	0.00	0.00	0.00	0.00	0.00	0.00	1,162,131.50
2019 3.1	Gobierno Abierto	Participaciones a Entidades Federativas y Municipios	R28 PARTICIPACIONES FEDERALES	49,055,735.00	0.00	0.00	0.00	0.00	0.00	0.00	0.00	32,639,537.70
2019 3.1	Gobierno Abierto	FE Fondo Estatal	FE OTROS INCENTIVOS ECONOMICOS	0.00	167,236.50	0.00	0.00	0.00	0.00	0.00	0.00	49,055,735.00
2019 3.1	Gobierno Abierto	RM Recurso Municipal	RM RECURSO MUNICIPAL	0.00	0.00	0.00	0.00	0.00	0.00	0.00	0.00	167,236.50
2019 3.2	Servicios Públicos de Calidad	Participaciones a Entidades Federativas y Municipios	R28 PARTICIPACIONES FEDERALES	116,745,070.65	0.00	0.00	0.00	0.00	0.00	0.00	0.00	70,812,604.21
2019 3.2	Servicios Públicos de Calidad	33 Aportaciones Federales para Entidades Federativas y Municipios	R33 F Fortalecimiento Municipios y DF	6,961,487.00	0.00	0.00	0.00	0.00	0.00	0.00	0.00	116,745,070.65
2019 3.2	Servicios Públicos de Calidad	FE Fondo Estatal	FE DERECHO DE ALCOHOLES	0.00	208,772.16	0.00	0.00	0.00	0.00	0.00	0.00	6,961,487.00
2019 3.2	Servicios Públicos de Calidad	RM Recurso Municipal	FE OTROS INCENTIVOS ECONOMICOS	0.00	1,212,750.40	0.00	0.00	0.00	0.00	0.00	0.00	208,772.16
2019 3.2	Servicios Públicos de Calidad	FE Fondo Estatal	FE F Descentralizados Seguridad Publica	0.00	7,400,095.13	0.00	0.00	0.00	0.00	0.00	0.00	1,212,750.40
2019 3.2	Servicios Públicos de Calidad	FE Fondo Estatal	FE FONDO DE SEGURIDAD PARA MUNICIPIOS	0.00	11,963,177.75	0.00	0.00	0.00	0.00	0.00	0.00	7,400,095.13
2019 3.2	Servicios Públicos de Calidad	RM Recurso Municipal	FE PROVISIONES ECONOMICAS	0.00	3,866,501.56	0.00	0.00	0.00	0.00	0.00	0.00	11,963,177.75
2019 3.3	Más con Menos	Participaciones a Entidades Federativas y Municipios	R28 PARTICIPACIONES FEDERALES	64,485,299.33	0.00	0.00	0.00	0.00	0.00	0.00	0.00	3,866,501.56
2019 3.3	Más con Menos	33 Aportaciones Federales para Entidades Federativas y Municipios	R33 F Infraestructura Social Municipal	118.32	0.00	0.00	0.00	0.00	0.00	0.00	0.00	248,180,199.50
2019 3.3	Más con Menos	FE Fondo Estatal	R33 F Fortalecimiento Municipios y DF	57,083,209.04	0.00	0.00	0.00	0.00	0.00	0.00	0.00	64,485,299.33
2019 3.3	Más con Menos	RM Recurso Municipal	FE ALERTA DE GENERO MUNICIPAL	0.00	99,563.61	0.00	0.00	0.00	0.00	0.00	0.00	118.32
2019 3.3	Más con Menos	FE Fondo Estatal	FE OTROS INCENTIVOS ECONOMICOS	0.00	277,260.86	0.00	0.00	0.00	0.00	0.00	0.00	57,083,209.04
2019 3.3	Más con Menos	RM Recurso Municipal	FE Aportación para ISN	0.00	14,775,294.00	0.00	0.00	0.00	0.00	0.00	0.00	99,563.61
2019 4.1	Ciudad Amigable	Participaciones a Entidades Federativas y Municipios	R28 PARTICIPACIONES FEDERALES	19,259,925.00	0.00	0.00	0.00	0.00	0.00	0.00	0.00	277,260.86
2019 4.1	Ciudad Amigable	33 Aportaciones Federales para Entidades Federativas y Municipios	R33 F Infraestructura Social Municipal	16,497,377.28	0.00	0.00	0.00	0.00	0.00	0.00	0.00	14,775,294.00
2019 4.1	Ciudad Amigable	FE Fondo Estatal	FE FONDOS DESCENTRALIZADOS ESPECIFICOS	40,837,130.95	0.00	0.00	0.00	0.00	0.00	0.00	0.00	19,259,925.00
2019 4.1	Ciudad Amigable	RM Recurso Municipal	FE OTROS INCENTIVOS ECONOMICOS	0.00	12,529,678.83	0.00	0.00	0.00	0.00	0.00	0.00	40,837,130.95
2019 4.1	Ciudad Amigable	FE Fondo Estatal	FE Fondos Descentralizados	0.00	103,080.75	0.00	0.00	0.00	0.00	0.00	0.00	12,529,678.83
2019 4.1	Ciudad Amigable	FE Fondo Estatal	FE FONDO PARA PROYECTOS DE INFRAEST. MUNICIPAL	0.00	3,954,047.68	0.00	0.00	0.00	0.00	0.00	0.00	103,080.75
2019 4.1	Ciudad Amigable	FE Fondo Estatal	Financiamiento	0.00	5,060,539.76	0.00	0.00	0.00	0.00	0.00	0.00	3,954,047.68
2019 4.1	Ciudad Amigable	RM Recurso Municipal	RM RECURSO MUNICIPAL	0.00	1,013,479.24	0.00	0.00	0.00	0.00	0.00	0.00	5,060,539.76
2019 4.2	Crecimiento Económico	Participaciones a Entidades Federativas y Municipios	R28 PARTICIPACIONES FEDERALES	3,566,382.00	0.00	0.00	0.00	0.00	0.00	0.00	0.00	1,013,479.24
2019 4.2	Crecimiento Económico	FE Fondo Estatal	FE OTROS INCENTIVOS ECONOMICOS	0.00	12,205.50	0.00	0.00	0.00	0.00	0.00	0.00	39,106,172.07
2019 4.3	Apodaca Verde	Participaciones a Entidades Federativas y Municipios	R28 PARTICIPACIONES FEDERALES	3,308,759.00	0.00	0.00	0.00	0.00	0.00	0.00	0.00	104,886,750.54
2019 4.3	Apodaca Verde	RM Recurso Municipal	RM RECURSO MUNICIPAL	0.00	1,991,634.02	0.00	0.00	0.00	0.00	0.00	0.00	3,566,382.00
TOTAL				646,123,729.29	119,721,729.36	700,228,270.30	157,340,009.79	1,623,413,735.74				



Municipio de Apodaca Nuevo León

Relación de cuentas bancarias productivas específicas


Informe Anual del 01 de Enero al 31 de Diciembre del 2019



Ejercicio	Fondo, Programa o Convenio	Tipo de Recurso	Datos de la Cuenta Bancaria	
			Institución Bancaria	No. Cuenta
2019	R33 F Fortalecimiento Municipios y DF	Recursos Federales	BANCO REGIONAL DE MONTERREY, S.A.	17049310013
2019	R33 F Infraestructura Social Municipal	Recursos Federales	BANCO REGIONAL DE MONTERREY, S.A.	17049320019
2019	R04 FORTASEG Subsidio a los Mpios y DTFE Ef Func Seg Pub Fort	Recursos Federales	BANCO NACIONAL DE MEXICO, S.A.	70122409668



Municipio de Apodaca Nuevo León
Formato de Información de Aplicación de Recursos del FORTAMUN
 Informe Acumulado al 30 de Septiembre del 2019



Ejercicio	Destino de las Aportaciones (rubro específico en que se aplica)	Partida Genérica	Monto Pagado
2019	TOTAL EJERCICIO		264,291,396.68
	1000 Servicios Personales		155,488,901.82
	113 Sueldos base al personal permanente		136,459,340.04
	131 Primas por años de servicios efectivos prestados		17,250.24
	132 Primas de vacaciones, dominical y gratificación de fin de año		4,517,064.23
	134 Compensaciones		717,839.00
	142 Aportaciones a fondos de vivienda		6,470,284.95
	144 Aportaciones para seguros		3,080,800.03
	152 Indemnizaciones		375,366.53
	154 Prestaciones contractuales		79,957.00
	159 Otras prestaciones sociales y económicas		3,692,887.80
	171 Estimulos		78,112.00
	2000 Materiales y Suministros		1,551,891.18
	272 Prendas de seguridad y protección personal		464,612.48
	299 Refacciones y accesorios menores otros bienes muebles		1,087,278.70
	3000 Servicios Generales		10,530,872.57
	311 Energía eléctrica		6,961,487.00
	339 Servicios profesionales, científicos y técnicos integrales		152,076.00
	341 Servicios financieros y bancarios		3,495.08
	345 Seguro de bienes patrimoniales		2,989,130.49
	394 Sentencias y resoluciones por autoridad competente		424,684.00
	4000 Transferencias, Asignaciones, Subsidios y Otras Ayudas		1,760,000.00
	445 Ayudas sociales a instituciones sin fines de lucro		1,760,000.00
	6000 Inversion Pública		40,837,130.95
	614 División de terrenos y construcción de obras de urbanización		18,065,948.91
	615 Construcción de vías de comunicación		22,771,182.04
	9000 Deuda Pública		54,122,600.16
	911 Amortización de la deuda interna con instituciones de crédito		34,539,660.58
	921 Intereses de la deuda interna con instituciones de crédito		16,102,208.01
	991 ADEFAS		3,480,731.57



Municipio de Apodaca Nuevo León
Formato de Información de Aplicación de Recursos del FORTAMUN
 Informe Acumulado al 30 de Septiembre del 2019



APODAC
 CAPITAL INDUSTRIAL DE NUEVO LEÓN

Ejercicio	Destino de las Aportaciones (rubro específico en que se aplica)	Monto Pagado
2018	TOTAL EJERCICIO	4,177,943.98
3000	Servicios Generales	309.72
341	Servicios financieros y bancarios	309.72
6000	Inversión Pública	4,177,634.26
622	Edificación no habitacional	4,177,634.26



Municipio de Apodaca Nuevo León
Formato de Información de Aplicación de Recursos del FORTAMUN
Informe Acumulado al 30 de Septiembre del 2019



Ejercicio	Destino de las Aportaciones (rubro específico en que se aplica)	Partida Genérica	Monto Pagado
2017	TOTAL EJERCICIO		133.40
	3000 Servicios Generales		133.40
	341 Servicios financieros y bancarios		133.40



Municipio de Apodaca Nuevo León
Formato de Información de Aplicación de Recursos del FORTAMUN
Informe Acumulado al 30 de Septiembre del 2019



APODACA
CAPITAL INDUSTRIAL DE NUEVO LEÓN

Ejercicio	Destino de las Aportaciones (rubro específico en que se aplica)	Partida Genérica	Monto Pagado
2016	TOTAL EJERCICIO		58.00
	3000 Servicios Generales		58.00
	341 Servicios financieros y bancarios		58.00



Municipio de Apodaca Nuevo León

Montos que reciban obras y acciones a realizar FAIS
Informe Acumulado al 30 de Septiembre del 2019



Monto recibido del ejercicio: 33,749,667.72

Intereses generados del ejercicio: 18,561.06

TOTAL 33,768,228.78

2019

Ejercicio	Obra o acción a realizar	Valor del contrato	Costo	Ubicación		Localidad	Metas	Beneficiarios
				Entidad	Municipio			
	COM Y SIT. BANCARIAS INFRA 2019	0.00	118.32	NUEVO LEON	APODACA	MUNICIPIO DE APODACA		
	LP-FIII-01-19 COMEDORES TIPO B	0.00	7,851,523.22	NUEVO LEON	APODACA	MUNICIPIO DE APODACA		
	DRENAJE PLUVIAL EN EL INFIERNILLO	0.00	2,561,851.55	NUEVO LEON	APODACA	MUNICIPIO DE APODACA		
	LP-FIII-02-19 COMEDORES TIPO A	0.00	6,084,002.51	NUEVO LEON	APODACA	MUNICIPIO DE APODACA		
TOTAL EJERCICIO 2019			16,497,495.60					

* El Costo corresponde al Presupuesto Devengado.



Municipio de Apodaca Nuevo León
 Montos que reciben obras y acciones a realizar FAIS
 Informe Acumulado al 30 de Septiembre del 2019



Ejercicio	Obra o acción a realizar	Monto recibido del ejercicio:		Intereses generados del ejercicio:		TOTAL		Metas	Beneficiarios
		Valor del contrato	Costo	Entidad	Ubicación	Localidad			
2018	COM. Y SIT. BANCARIAS INFRA 2018	0.00	17.40	NUEVO LEON	APODACA	MUNICIPIO DE APODACA	11,653.45		
TOTAL EJERCICIO 2018		0.00	17.40				11,653.45		

* El Costo corresponde al Presupuesto Devengado.



Municipio de Apodaca Nuevo León

Montos que reciben obras y acciones a realizar FAIS
Informe Acumulado al 30 de Septiembre del 2019



2017	Monto recibido del ejercicio:		0.00	Intereses generados del ejercicio:		259.22	TOTAL		259.22
Ejercicio	Obra o sección a realizar	Valor del contrato	Costo	Entidad	Municipio	Localidad	Metas	Beneficiarios	
		0.00	0.00	NUEVO LEON	APODACA	MUNICIPIO DE APODACA			
TOTAL EJERCICIO 2017									

* El Costo corresponde al Presupuesto Devengado.



Municipio de Apodaca Nuevo León
 Montos que reciben obras y acciones a realizar FAIS
 Informe Acumulado al 30 de Septiembre del 2019



Monto recibido del ejercicio: 0.00

Intereses generados del ejercicio: 9.44

0.00

9.44

TOTAL

2016

Ejercicio	Obra o acción a realizar	Valor del contrato	Costo	Ubicación			Localidad	Metas	Beneficiarios
				Entidad	Municipio	MUNICIPIO DE APODACA			
		0.00	0.00	NUEVO LEÓN	APODACA				
		0.00	0.00						
TOTAL EJERCICIO 2016									

* El Costo corresponde al Presupuesto Devengado.